






LATERIZIO TRADIZIONALE



CODICE	DESCRIZIONE	DIMENSIONE cm			TIPO	FORATURA %	PESO Kg	PEZZI per pacco	PESO PACCO Kg	SPESSORE muro	PEZZI per m ²	PEZZI per m ³	STABILIMENTO
		P	H	L									
DU 200	doppio uni	12	12	25	portante	F45	3,10	224	698	12/25	31/62	255/248	Soncino/Casei Gerola
NU 210	doppio uni	12	12	25	portante	F45	3,10	224	698	12/25	31/62	255/248	Lugagnano Val d'Arda
DU 201	doppio uni	12	15	25	portante	F45	3,90	176	690	12/25	25/50	207/201	Soncino/Casei Gerola
NU 213	doppio uni	12	15	25	portante	F45	3,90	180	706	12/25	25/50	207/201	Lugagnano Val d'Arda
DU 220	doppio uni	12	19	25	portante	F45	5,00	160	804	12/25	20/40	165/160	Soncino/Casei Gerola
NU 214	doppio uni	12	19	25	portante	F45	5,00	145	729	12/25	20/40	165/160	Lugagnano Val d'Arda
DU 221	doppio doppio uni	12	24,5	25	portante	F45	6,40	128	823	12/25	15/31	129/125	Soncino




CODICE	DESCRIZIONE	DIMENSIONE cm			TIPO	FORATURA %	PESO Kg	PEZZI per pacco	PESO PACCO Kg	SPESSORE muro	PEZZI per m ²	PEZZI per m ³	STABILIMENTO
		P	H	L									
DU 240	blocco svizzero	18	12	25	portante	F50	4,50	160	724	18/25	31/42	170/168	Soncino/Casei Gerola




CODICE	DESCRIZIONE	DIMENSIONE cm			TIPO	FORATURA %	PESO Kg	PEZZI per pacco	PESO PACCO Kg	SPESSORE muro	PEZZI per m ²	PEZZI per m ³	STABILIMENTO
		P	H	L									
DI 336	isomuro	20	19	25	portante	F45	8,80	100	884	20/25	20/25	99	Soncino
NI 355	isomuro	20	19	25	portante	F45	8,80	90	796	20/25	20/25	99	Lugagnano Val d'Arda


LATERIZIO TRADIZIONALE



CODICE	DESCRIZIONE	DIMENSIONE cm			TIPO	FORATURA %	PESO Kg	PEZZI per pacco	PESO PACCO Kg	SPESSORE muro	PEZZI per m ²	PEZZI per m ³	STABILIMENTO
		P	H	L									
DI 360	isomuro	25	19	30	portante	F45	12,80	60	772	25/30	17/20	66	Soncino
NI 360	isomuro	25	19	30	portante	F45	12,80	60	772	25/30	17/20	66	Lugagnano Val d'Arda




CODICE	DESCRIZIONE	DIMENSIONE cm			TIPO	FORATURA %	PESO Kg	PEZZI per pacco	PESO PACCO Kg	SPESSORE muro	PEZZI per m ²	PEZZI per m ³	STABILIMENTO
		P	H	L									
DI 300	isomuro	25	19	30	portante	F50	11,70	60	706	25/30	17/20	66	Soncino



CODICE	DESCRIZIONE	DIMENSIONE cm			TIPO	FORATURA %	PESO Kg	PEZZI per pacco	PESO PACCO Kg	SPESSORE muro	PEZZI per m ²	PEZZI per m ³	STABILIMENTO
		P	H	L									
DI 306	isomuro	25*	19	30	portante	F45	10,6	60	640	25	18	71	Soncino

*1 Blocco con incastro 25 cm



CODICE	DESCRIZIONE	DIMENSIONE cm			TIPO	FORATURA %	PESO Kg	PEZZI per pacco	PESO PACCO Kg	SPESSORE muro	PEZZI per m ²	PEZZI per m ³	STABILIMENTO
		P	H	L									
DI 307	isomuro	30*	19	25	portante	F45	10,6	60	640	30	18	59	Soncino

*1 Blocco con incastro 30 cm

LATERIZIO TRADIZIONALE




CODICE	DESCRIZIONE	DIMENSIONE cm			TIPO	FORATURA %	PESO Kg	PEZZI per pacco	PESO PACCO Kg	SPESSORE muro	PEZZI per m ²	PEZZI per m ³	STABILIMENTO
		P	H	L									
DM 112	mattono forato	11	6	24	portante	<45	1,50	264	400	11/24	60/128	549/532	Soncino



CODICE	DESCRIZIONE	DIMENSIONE cm			TIPO	FORATURA %	PESO Kg	PEZZI per pacco	PESO PACCO Kg	SPESSORE muro	PEZZI per m ²	PEZZI per m ³	STABILIMENTO
		P	H	L									
DM 111	mattono pieno	11	6	24	portante	-	2,70	264	717	11/24	60/128	549/532	Soncino



CODICE	DESCRIZIONE	DIMENSIONE cm			TIPO	FORATURA %	PESO Kg	PEZZI per pacco	PESO PACCO Kg	SPESSORE muro	PEZZI per m ²	PEZZI per m ³	STABILIMENTO
		P	H	L									
DM 116	mattono pieno UNI	12	6	25	portante	-	3,00	176	532	12/25	58/118	484/470	Soncino



CODICE	DESCRIZIONE	DIMENSIONE cm			TIPO	FORATURA %	PESO Kg	PEZZI per pacco	PESO PACCO Kg	SPESSORE muro	PEZZI per m ²	PEZZI per m ³	STABILIMENTO
		P	H	L									
DM 117	mattono 3 fori	12	6	25	portante	<45	2,40	176	426	12/25	58/118	484/470	Soncino